

常州旅游商贸高等职业技术学校 校园网接入认证指南

一、接入校园有线网络

校园有线网络原认证方式为 IEEE 802.1X 认证（需安装 H3C iNode 客户端），现已更改为 PORTAL 认证方式（无需安装任何客户端），具体说明如下：

1、当连网设备认证已过期或首次接入校园有线网络时，会自动弹出如下登录界面。



图 1 PC 和 PAD 端接入校园有线网络认证界面

在此界面中输入本人电子身份号（9 位）和密码即可通过认证，此后 7 天内采用无感知自动认证，不会再次弹出此认证界面。



图 2 PC 端和 PAD 端认证成功界面

2、如果未弹出此认证界面，则可打开浏览器，在地址栏中输入 www.cz1sgz.com，如能正常访问则

说明接入设备已通过认证且认证未过期，此时网络接入功能正常，直接连网访问即可。否则会弹出上图认证界面，按 1 中说明登录认证即可。

二、接入校园无线网络

校园无线网络有两个 SSID 号。其中，“CZLSGZ-WIFI”为学校师生提供服务，“CZLSGZ-WIFI-FREE”为校外来宾提供服务，且两个 SSID 采用不同的认证方式。

（一）接入“CZLSGZ-WIFI”

1、当笔记本电脑等 PC 设备和 PAD 设备连接“CZLSGZ-WIFI”无线信号时，认证方式、认证界面和有线网络相同，参见“一、接入校园有线网络”中说明。

2、当手机等小屏幕设备连接“CZLSGZ-WIFI”无线信号时，认证方式也和有线网络相同，但认证界面不同，具体如下。



图 3 手机端接入“CZLSGZ-WIFI”无线信号认证界面

图 4 手机端 PORTAL 认证成功界面

在此界面中输入本人电子身份号（9 位）和密码即可通过认证，此后 7 天内采用无感知自动认证，不会再次弹出此认证界面。图 4 为认证成功时界面。

（二）接入“CZLSGZ-WIFI-FREE”

1、此信号仅支持安装有微信 APP 的接入端设备。

2、当装有微信 APP 的手机等设备连接“CZLSGZ-WIFI-FREE”无线信号时，将采用微信关注认证

方式，弹出界面如下。



图 5



图 6



图 7



图 8

按图 5-8 顺序，依次点击“微信一键登录”、“打开”、“关注我们”、“完成”即可通过认证。如此

前已关注过学校官方微信公众号，则会跳过图 7 步骤。认证成功后在微信界面会显示“欢迎光临常州旅游商贸高职校”。



图 9

三、修改密码和找回密码

1、修改密码：连接校园有线网络或“CZLSGZ-WIFI”无线信号时，在图 1 和图 3 界面中可以修改本人密码。具体方法为点击“修改密码”。



图 10



图 11

在图 10（PC 端和 PAD 端）或图 11 界面中输入本人 9 位电子身份号、原密码、新密码，确认修改即可。注意：新密码要求必须且仅包含字母（区分大小写）和数字，不能包含其他特殊字符。密码长度为 6-20 位。修改成功后显示如图 12 界面。

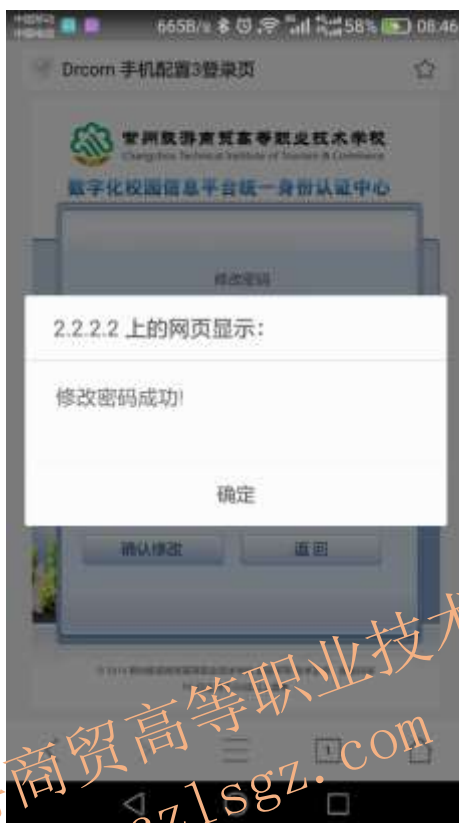


图 12

2、找回密码：当遗忘本人密码时，在图 1 和图 3 界面中可点击“找回密码”进行密码重置。点击后在图 13 界面中依次输入本人 9 位电子身份号、真实姓名、18 位居民身份证号码，点击“确认重置”。成功后显示图 14 所示界面。此时，用户密码被重置为本人 18 位居民身份证号码末 6 位，如有字母则密码中为大写。

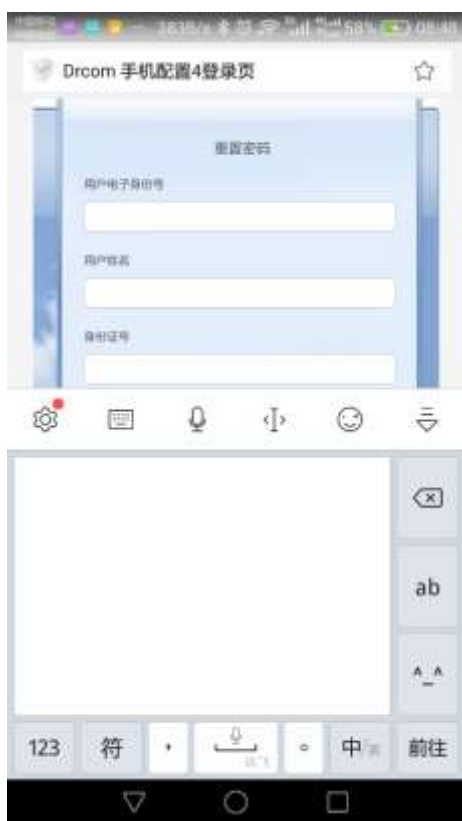


图 13

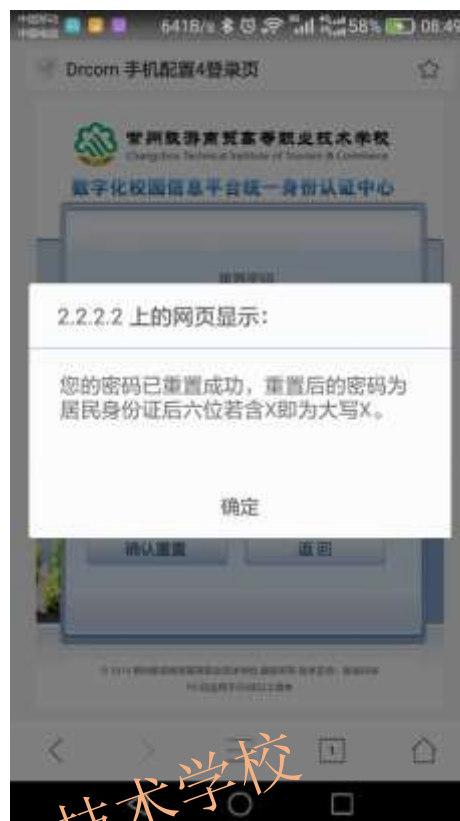


图 14

3、关于帐号和密码：校园网接入认证与OA系统、一卡通查询系统等软件应用系统均采用学校统一身份认证系统帐号进行身份识别管理，在任何一套系统中修改或找回密码则同时影响其他相关系统登录认证。

常州旅游商贸高等职业技术学校
<http://www.cztsgz.com>